

**Justiça Eleitoral - Divulgação de Resultado das Eleições 2018**

Eleição Ordinária Estadual - 2018 1º Turno - Votação nominal - Deputado Estadual 1º Turno - Zona 0006 - CÁCERES / MT

		6.ª ZONA - CÁCERES / MT - 1º TURNO					Atualizado em
		Deputado Estadual					07/10/2018 22:28:34
Seções (186)	Seq. (i)	Núm.	Candidato	Partido/Coligação	Votação	% Válidos	
Totalizadas	*0010	13130	LUDIO CABRAL	PT - PR / PRB / PT / PC do B	867	2,10 %	
186 (100,00%)	*0006	45000	GUILHERME MALUF	PSDB	545	1,32 %	
Não Totalizadas	*0008	20123	ENGº.SEBASTIÃO MACHADO REZENDE	PSC - DEM / PDT / PSC / MDB / PHS / PSD / PMB	391	0,95 %	
0 (0,00%)	*0022	43333	DR. GIMENEZ	PV - PV / PTB	344	0,83 %	
Eleitorado (61.626)	*0012	27190	ELIZEU NASCIMENTO	DC - DC / PRTB / AVANTE / SOLIDARIEDADE / PRP / PATRI	275	0,67 %	
Não Apurado	*0013	10000	VALMIR MORETTO	PRB - PR / PRB / PT / PC do B	258	0,62 %	
0 (0,00%)	*0001	15015	JANAINA RIVA	MDB - DEM / PDT / PSC / MDB / PHS / PSD / PMB	245	0,59 %	
Apurado	*0024	90789	JOÃO BATISTA DO SINDSPEN	PROS - PP / PODE / PMN / PROS	226	0,55 %	
61.626 (100,00%)	*0002	55123	NININHO	PSD - DEM / PDT / PSC / MDB / PHS / PSD / PMB	170	0,41 %	
Abstenção	*0014	43444	FAISSAL	PV - PV / PTB	142	0,34 %	
16.834 (27,32%)	*0005	17133	DELEGADO CLAUDINEI	PSL	138	0,33 %	
Comparecimento	*0004	25650	EDUARDO BOTELHO	DEM - DEM / PDT / PSC / MDB / PHS / PSD / PMB	130	0,31 %	
44.792 (72,68%)	*0023	11456	PAULO ARAUJO	PP - PP / PODE / PMN / PROS	107	0,26 %	
Votos (44.792)	*0017	27123	ULYSSES MORAES	DC - DC / PRTB / AVANTE / SOLIDARIEDADE / PRP / PATRI	82	0,20 %	
Branços	*0011	13123	VALDIR BARRANCO	PT - PR / PRB / PT / PC do B	64	0,15 %	
1.795 (4,01%)	*0018	12300	PROF ALLAN	PDT - DEM / PDT / PSC / MDB / PHS / PSD / PMB	63	0,15 %	
Nulos	*0003	40000	MAX RUSSI	PSB - PSB / PPS	52	0,13 %	
1.650 (3,68%)	*0019	45100	WILSON SANTOS	PSDB	46	0,11 %	
Anulados	*0021	17000	SILVIO FAVERO	PSL	38	0,09 %	
0 (0,00%)	*0015	15678	DR. JOÃO	MDB - DEM / PDT / PSC / MDB / PHS / PSD / PMB	26	0,06 %	
Pendentes	*0007	25125	DILMAR DAL BOSCO	DEM - DEM / PDT / PSC / MDB / PHS / PSD / PMB	22	0,05 %	
0 (0,00%)	*0009	20020	XUXU DAL MOLIN	PSC - DEM / PDT / PSC / MDB / PHS / PSD / PMB	11	0,03 %	

Votos Válidos	* Eleito
41.347 (92,31%)	# O candidato não teve seus votos validados devido à sua situação jurídica, do seu vice ou à do seu partido. A situação atual do candidato pode ser obtida na Divulgação de Candidaturas e Contas Eleitorais. http://divulgacandcontas.tse.jus.br
Nominais	
38.309 (92,65%)	
De Legenda	
3.038 (7,35%)	

ELEIÇÃO ORDINÁRIA ESTADUAL - 2018 1º TURNO - RESULTADO SUJEITO A ALTERAÇÃO


**Justiça Eleitoral - Divulgação de Resultado das Eleições 2018****Eleição Ordinária Estadual - 2018 1º Turno - Votação nominal - Deputado Estadual 1º Turno - Zona 0006 - CÁCERES / MT**

		6.ª ZONA - CÁCERES / MT - 1º TURNO					Atualizado em
		Deputado Estadual					07/10/2018 22:28:34
Seções (186)	Seq. (i)	Núm.	Candidato	Partido/Coligação	Votação	% Válidos	
Totalizadas	*0016	15152	THIAGO SILVA	MDB - DEM / PDT / PSC / MDB / PHS / PSD / PMB	7	0,02 %	
186 (100,00%)	*0020	40999	DR. EUGÊNIO	PSB - PSB / PPS	4	0,01 %	
Não Totalizadas	0050	45678	VALDENIRIA DUTRA FERREIRA	PSDB	7.909	19,13 %	
0 (0,00%)	0049	43043	TULIO FONTES	PV - PV / PTB	6.564	15,88 %	
Eleitorado (61.626)	0074	45333	CLÁUDIO HENRIQUE	PSDB	4.197	10,15 %	
Não Apurado	0066	55055	DR. EDUARDO MARQUES	PSD - DEM / PDT / PSC / MDB / PHS / PSD / PMB	2.651	6,41 %	
0 (0,00%)	0118	77122	PASTORELLO	SOLIDARIEDADE - DC / PRTB / AVANTE / SOLIDARIEDADE / PRP / PATRI	1.843	4,46 %	
Apurado	0135	14777	VALTER ZACARKIM	PTB - PV / PTB	1.393	3,37 %	
61.626 (100,00%)	0132	15555	ENGENHEIRO CELSO SILVA	MDB - DEM / PDT / PSC / MDB / PHS / PSD / PMB	1.305	3,16 %	
Abstenção	0026	13013	HENRIQUE LOPES DO SINTEP/MT	PT - PR / PRB / PT / PC do B	708	1,71 %	
16.834 (27,32%)	0175	23123	XINXARRA	PPS - PSB / PPS	580	1,40 %	
Comparecimento	0048	23000	LEONARDO DE OLIVEIRA	PPS - PSB / PPS	522	1,26 %	
44.792 (72,68%)	0025	15151	ROMOALDO JUNIOR	MDB - DEM / PDT / PSC / MDB / PHS / PSD / PMB	433	1,05 %	
Votos (44.792)	0186	70777	DENIS MACIEL	AVANTE - DC / PRTB / AVANTE / SOLIDARIEDADE / PRP / PATRI	404	0,98 %	
Branco	0028	10123	EDUARDO MAGALHAES	PRB - PR / PRB / PT / PC do B	379	0,92 %	
1.795 (4,01%)	0065	25111	DR TULIO CASADO	DEM - DEM / PDT / PSC / MDB / PHS / PSD / PMB	354	0,86 %	
Nulos	0044	55234	LAYR MOTA	PSD - DEM / PDT / PSC / MDB / PHS / PSD / PMB	278	0,67 %	
1.650 (3,68%)	0063	43222	TAMPINHA JOSE AUGUSTO CURVO	PV - PV / PTB	232	0,56 %	
Anulados	0032	70123	JUCA DO GUARANÁ FILHO	AVANTE - DC / PRTB / AVANTE / SOLIDARIEDADE / PRP / PATRI	216	0,52 %	
0 (0,00%)	0033	45500	CARLOS AVALONE	PSDB	212	0,51 %	
Pendentes	0145	11789	SEBASTIÃO MORAES MORAEEZINHO	PP - PP / PODE / PMN / PROS	179	0,43 %	
0 (0,00%)	0122	90111	MAJOR CÍCERO	PROS - PP / PODE / PMN / PROS	165	0,40 %	
Votos Válidos	* Eleito						
41.347 (92,31%)	# O candidato não teve seus votos validados devido à sua situação jurídica, do seu vice ou à do seu partido. A						

Nominais	situação atual do candidato pode ser obtida na Divulgação de Candidaturas e Contas Eleitorais. http://divulgacandcontas.tse.jus.br
38.309 (92,65%)	
De Legenda	
3.038 (7,35%)	

ELEIÇÃO ORDINÁRIA ESTADUAL - 2018 1º TURNO - RESULTADO SUJEITO A ALTERAÇÃO


**Justiça Eleitoral - Divulgação de Resultado das Eleições 2018****Eleição Ordinária Estadual - 2018 1º Turno - Votação nominal - Deputado Estadual 1º Turno - Zona 0006 - CÁCERES / MT**

		6.ª ZONA - CÁCERES / MT - 1º TURNO					Atualizado em	
		Deputado Estadual					07/10/2018 22:28:34	
Seções (186)	Seq. (i)	Núm.	Candidato	Partido/Coligação	Votação	% Válidos		
Totalizadas	0045	20190	SARGENTO JOELSON	PSC - DEM / PDT / PSC / MDB / PHS / PSD / PMB	141	0,34 %		
186 (100,00%)	0036	45222	SATURNINO MASSON	PSDB	127	0,31 %		
Não Totalizadas	0051	43123	MARIO NADAF	PV - PV / PTB	127	0,31 %		
0 (0,00%)	0089	90192	OSCARLINO DA SAÚDE	PROS - PP / PODE / PMN / PROS	126	0,30 %		
Eleitorado (61.626)	0243	51555	CABO FARIA	PATRI - DC / PRTB / AVANTE / SOLIDARIEDADE / PRP / PATRI	125	0,30 %		
Não Apurado	0303	18800	JARBAS CARVALHO	REDE - REDE / PPL	124	0,30 %		
0 (0,00%)	0097	11011	SOLIVAN FONSECA	PP - PP / PODE / PMN / PROS	104	0,25 %		
Apurado	0081	19456	REV. WILSON JOSE	PODE - PP / PODE / PMN / PROS	101	0,24 %		
61.626 (100,00%)	0046	15150	KALIL BARACAT	MDB - DEM / PDT / PSC / MDB / PHS / PSD / PMB	94	0,23 %		
Abstenção	0115	19777	PASTOR EDMILSON CARMO	PODE - PP / PODE / PMN / PROS	84	0,20 %		
16.834 (27,32%)	0060	11192	DR. DAÚDE	PP - PP / PODE / PMN / PROS	81	0,20 %		
Comparecimento	0090	43000	ARDONIL	PV - PV / PTB	80	0,19 %		
44.792 (72,68%)	0206	45533	ELIANE MENACHO	PSDB	76	0,18 %		
Votos (44.792)	0280	70456	VIRGÍNIA FERREIRA DE SOUZA	AVANTE - DC / PRTB / AVANTE / SOLIDARIEDADE / PRP / PATRI	71	0,17 %		
Branços	0092	17123	ELIAS GALLI	PSL	69	0,17 %		
1.795 (4,01%)	0072	23999	LUCIANO VACARI	PPS - PSB / PPS	67	0,16 %		
Nulos	0052	14000	ALAN ZANATTA	PTB - PV / PTB	66	0,16 %		
1.650 (3,68%)	0043	44555	LILO PINHEIRO	PRP - DC / PRTB / AVANTE / SOLIDARIEDADE / PRP / PATRI	59	0,14 %		
Anulados	0041	25040	MAURO SAVI	DEM - DEM / PDT / PSC / MDB / PHS / PSD / PMB	53	0,13 %		
0 (0,00%)	0096	23777	SAMIR JAPONES	PPS - PSB / PPS	53	0,13 %		
Pendentes	0143	19044	CAPITAO MAGALHAES	PODE - PP / PODE / PMN / PROS	53	0,13 %		
0 (0,00%)	0056	90123	DILEMÁRIO ALENCAR	PROS - PP / PODE / PMN / PROS	52	0,13 %		
Votos Válidos	* Eleito							
41.347 (92,31%)	# O candidato não teve seus votos validados devido à sua situação jurídica, do seu vice ou à do seu partido. A situação atual do candidato pode ser obtida na Divulgação de Candidaturas e Contas							
Nominais								

38.309 (92,65%)	Eleitorais. http://divulgacandcontas.tse.jus.br
De Legenda	
3.038 (7,35%)	

ELEIÇÃO ORDINÁRIA ESTADUAL - 2018 1º TURNO - RESULTADO SUJEITO A ALTERAÇÃO

**Justiça Eleitoral - Divulgação de Resultado das Eleições 2018****Eleição Ordinária Estadual - 2018 1º Turno - Votação nominal - Deputado Estadual 1º Turno - Zona 0006 - CÁCERES / MT**


		6.ª ZONA - CÁCERES / MT - 1º TURNO					Atualizado em
		Deputado Estadual					07/10/2018 22:28:34
Seções (186)	Seq. (i)	Núm.	Candidato	Partido/Coligação	Votação	% Válidos	
Totalizadas	0062	23222	BETO CORRÊA	PPS - PSB / PPS	51	0,12 %	
186 (100,00%)	0047	33444	SARGENTO VIDAL	PMN - PP / PODE / PMN / PROS	49	0,12 %	
Não Totalizadas	0125	77000	PASTOR OSVANDIR	SOLIDARIEDADE - DC / PRTB / AVANTE / SOLIDARIEDADE / PRP / PATRI	45	0,11 %	
0 (0,00%)	0038	12345	ZECA VIANA	PDT - DEM / PDT / PSC / MDB / PHS / PSD / PMB	44	0,11 %	
Eleitorado (61.626)	0078	40123	CARLOS BRITO	PSB - PSB / PPS	44	0,11 %	
Não Apurado	0190	45555	ALEX FRAGA	PSDB	43	0,10 %	
0 (0,00%)	0040	43100	OSCAR BEZERRA	PV - PV / PTB	41	0,10 %	
Apurado	0180	51000	TIM SOM	PATRI - DC / PRTB / AVANTE / SOLIDARIEDADE / PRP / PATRI	39	0,09 %	
61.626 (100,00%)	0162	33222	PROFESSOR GENTIL	PMN - PP / PODE / PMN / PROS	36	0,09 %	
Abstenção	0109	11123	JEAN SILVA	PP - PP / PODE / PMN / PROS	35	0,08 %	
16.834 (27,32%)	0153	43111	LINO ROSSI	PV - PV / PTB	35	0,08 %	
Comparecimento	0226	11333	SANDRA VIGILANTE	PP - PP / PODE / PMN / PROS	35	0,08 %	
44.792 (72,68%)	0098	11999	DR. LICINIO	PP - PP / PODE / PMN / PROS	33	0,08 %	
Votos (44.792)	0100	19000	VALDEMIR MM	PODE - PP / PODE / PMN / PROS	33	0,08 %	
Branco	0039	23456	SUELME FERNANDES	PPS - PSB / PPS	30	0,07 %	
1.795 (4,01%)	0093	40555	ALAN TOP GÁS	PSB - PSB / PPS	29	0,07 %	
Nulos	0035	12000	DR. DIVINO HENRIQUE	PDT - DEM / PDT / PSC / MDB / PHS / PSD / PMB	27	0,07 %	
1.650 (3,68%)	0121	17999	DENIS DA SAUDE	PSL	27	0,07 %	
Anulados	0029	55555	TONINHO DE SOUZA	PSD - DEM / PDT / PSC / MDB / PHS / PSD / PMB	26	0,06 %	
0 (0,00%)	0037	23023	DR SERGIO DELEGADO	PPS - PSB / PPS	25	0,06 %	
Pendentes	0119	17777	RAFAEL YONEKUBO	PSL	24	0,06 %	
0 (0,00%)	0151	17770	PASTOR SAMUEL FERREIRA	PSL	24	0,06 %	
Votos Válidos	* Eleito						
41.347 (92,31%)	# O candidato não teve seus votos validados devido à sua situação jurídica, do seu vice ou à do seu partido. A situação atual do candidato pode ser obtida na Divulgação de Candidaturas e Contas Eleitorais. http://divulgacandcontas.tse.jus.br						
Nominais							
38.309 (92,65%)							

De Legenda

3.038 (7,35%)

ELEIÇÃO ORDINÁRIA ESTADUAL - 2018 1º TURNO - RESULTADO SUJEITO A ALTERAÇÃO

**Justiça Eleitoral - Divulgação de Resultado das Eleições 2018****Eleição Ordinária Estadual - 2018 1º Turno - Votação nominal - Deputado Estadual 1º Turno - Zona 0006 - CÁCERES / MT**

		6.ª ZONA - CÁCERES / MT - 1º TURNO					Atualizado em
		Deputado Estadual					07/10/2018 22:28:34
Seções (186)	Seq. (i)	Núm.	Candidato	Partido/Coligação	Votação	% Válidos	
Totalizadas	0159	40191	VANDERLEI MARQUES	PSB - PSB / PPS	24	0,06 %	
186 (100,00%)	0200	15000	ROSANGELA DODA	MDB - DEM / PDT / PSC / MDB / PHS / PSD / PMB	24	0,06 %	
Não Totalizadas	0277	44444	JORDÃO JORDÂNIA	PRP - DC / PRTB / AVANTE / SOLIDARIEDADE / PRP / PATRI	24	0,06 %	
0 (0,00%)	0080	65123	DR. EDVALDO	PC do B - PR / PRB / PT / PC do B	22	0,05 %	
Eleitorado (61.626)	0114	11111	ELZA MOURA	PP - PP / PODE / PMN / PROS	19	0,05 %	
Não Apurado	0127	43999	RICARDO BERTOLINI	PV - PV / PTB	19	0,05 %	
0 (0,00%)	0130	17190	SARGENTO EDSON NOVO	PSL	19	0,05 %	
Apurado	0086	14123	RICARDO ARRUDA	PTB - PV / PTB	18	0,04 %	
61.626 (100,00%)	0146	23100	JOÃO PAULO PINTO	PPS - PSB / PPS	18	0,04 %	
Abstenção	0077	10500	CHICO DALTRO	PRB - PR / PRB / PT / PC do B	17	0,04 %	
16.834 (27,32%)	0148	90198	DIANY DIAS	PROS - PP / PODE / PMN / PROS	17	0,04 %	
Comparecimento	0177	45045	ROMARIO FILHO	PSDB	17	0,04 %	
44.792 (72,68%)	0117	14789	ROBERTO BEZERRA	PTB - PV / PTB	16	0,04 %	
Votos (44.792)	0178	45456	IZAIAS	PSDB	16	0,04 %	
Branco	0042	17100	GILBERTO CATTANI	PSL	14	0,03 %	
1.795 (4,01%)	0123	12512	PROFESSORA MAVIANE	PDT - DEM / PDT / PSC / MDB / PHS / PSD / PMB	14	0,03 %	
Nulos	0059	45123	RODRIGO DA ZAELI	PSDB	13	0,03 %	
1.650 (3,68%)	0112	22222	EDINHO PAIVA	PR - PR / PRB / PT / PC do B	13	0,03 %	
Anulados	0218	17580	ELIANE RIBEIRO	PSL	12	0,03 %	
0 (0,00%)	0027	15123	SILVANO AMARAL	MDB - DEM / PDT / PSC / MDB / PHS / PSD / PMB	10	0,02 %	
Pendentes	0095	40443	PROFESSORA LYSSA	PSB - PSB / PPS	10	0,02 %	
0 (0,00%)	0103	17038	CARLOS LONGO	PSL	10	0,02 %	
Votos Válidos	* Eleito						
41.347 (92,31%)	# O candidato não teve seus votos validados devido à sua situação jurídica, do seu vice ou à do seu partido. A situação atual do candidato pode ser obtida na Divulgação de Candidaturas e Contas Eleitorais. http://divulgacandcontas.tse.jus.br						
Nominais							
38.309 (92,65%)							
De Legenda							

3.038 (7,35%)

ELEIÇÃO ORDINÁRIA ESTADUAL - 2018 1º TURNO - RESULTADO SUJEITO A ALTERAÇÃO

**Justiça Eleitoral - Divulgação de Resultado das Eleições 2018****Eleição Ordinária Estadual - 2018 1º Turno - Votação nominal - Deputado Estadual 1º Turno - Zona 0006 - CÁCERES / MT**

	6.ª ZONA - CÁCERES / MT - 1º TURNO					Atualizado em 07/10/2018 22:28:34
	Deputado Estadual					


Seções (186)	Seq. (i)	Núm.	Candidato	Partido/Coligação	Votação	% Válidos
Totalizadas	0099	17192	DR. LIDONEY SIQUEIRA	PSL	9	0,02 %
186 (100,00%)	0108	43777	DRA ELZA QUEIROZ	PV - PV / PTB	9	0,02 %
Não Totalizadas	0154	25025	PATRICIA SENA	DEM - DEM / PDT / PSC / MDB / PHS / PSD / PMB	9	0,02 %
0 (0,00%)	0198	17774	PASTOR PAULO CEZAR VITÓRIO	PSL	9	0,02 %
Eleitorado (61.626)	0070	77789	VALDIR CORREIA	SOLIDARIEDADE - DC / PRTB / AVANTE / SOLIDARIEDADE / PRP / PATRI	8	0,02 %
Não Apurado	0073	17300	DR. EMILIO POPULO VIAÇÃO JUÍNA	PSL	8	0,02 %
0 (0,00%)	0134	17111	PROFESSORA ADRIANA	PSL	8	0,02 %
Apurado	0156	65789	PROFESSORA NIETA	PC do B - PR / PRB / PT / PC do B	8	0,02 %
61.626 (100,00%)	0160	43197	DELEGADO GARCIA	PV - PV / PTB	8	0,02 %
Abstenção	0173	23007	WELLINGTON BERE	PPS - PSB / PPS	8	0,02 %
16.834 (27,32%)	0323	18001	CÁSSIO MELLO	REDE - REDE / PPL	8	0,02 %
Comparecimento	0327	54337	LUCILENE MARTINS	PPL - REDE / PPL	8	0,02 %
44.792 (72,68%)	0030	77555	HERMES BERGAMIM	SOLIDARIEDADE - DC / PRTB / AVANTE / SOLIDARIEDADE / PRP / PATRI	7	0,02 %
Votos (44.792)	0034	55163	PEDRO SATELITE	PSD - DEM / PDT / PSC / MDB / PHS / PSD / PMB	7	0,02 %
Branco	0054	45666	ZÉ MARIA	PSDB	7	0,02 %
1.795 (4,01%)	0057	11222	WENER SANTOS	PP - PP / PODE / PMN / PROS	7	0,02 %
Nulos	0116	22022	PROFESSORA BRANCA	PR - PR / PRB / PT / PC do B	7	0,02 %
1.650 (3,68%)	0120	33000	PEDRO PATOCINO	PMN - PP / PODE / PMN / PROS	7	0,02 %
Anulados	0137	90153	GUARDA STEFANY ANJOS	PROS - PP / PODE / PMN / PROS	7	0,02 %
0 (0,00%)	0188	11777	JOSI SAMPAIO	PP - PP / PODE / PMN / PROS	7	0,02 %
Pendentes	0220	33456	INSTRUTORA FATIMA CAMPOS	PMN - PP / PODE / PMN / PROS	7	0,02 %
0 (0,00%)	0228	11555	ZÉ MELO	PP - PP / PODE / PMN / PROS	7	0,02 %
Votos Válidos	* Eleito					
41.347 (92,31%)	# O candidato não teve seus votos validados devido à sua situação jurídica, do seu vice ou à do seu partido. A situação atual do candidato pode ser obtida na Divulgação de Candidaturas e Contas Eleitorais. http://divulgacandcontas.tse.jus.br					
Nominais						
38.309 (92,65%)						

De Legenda

3.038 (7,35%)

ELEIÇÃO ORDINÁRIA ESTADUAL - 2018 1º TURNO - RESULTADO SUJEITO A ALTERAÇÃO

**Justiça Eleitoral - Divulgação de Resultado das Eleições 2018****Eleição Ordinária Estadual - 2018 1º Turno - Votação nominal - Deputado Estadual 1º Turno - Zona 0006 - CÁCERES / MT**

		6.ª ZONA - CÁCERES / MT - 1º TURNO					Atualizado em
		Deputado Estadual					07/10/2018 22:28:34
Seções (186)	Seq. (i)	Núm.	Candidato	Partido/Coligação	Votação	% Válidos	
Totalizadas	0296	43008	ROSELI SANTOS	PV - PV / PTB	7	0,02 %	
186 (100,00%)	0053	45450	ICARO FRANCIO SEVERO	PSDB	6	0,01 %	
Não Totalizadas	0069	11444	MARTHA MAIA	PP - PP / PODE / PMN / PROS	6	0,01 %	
0 (0,00%)	0128	19100	INSPETOR PELIZER	PODE - PP / PODE / PMN / PROS	6	0,01 %	
Eleitorado (61.626)	0176	17333	EDIENES HADASSA	PSL	6	0,01 %	
Não Apurado	0192	17177	JULCELMA OLIVEIRA	PSL	6	0,01 %	
0 (0,00%)	0252	43033	JACOB	PV - PV / PTB	6	0,01 %	
Apurado	0061	55999	WAGNER RAMOS	PSD - DEM / PDT / PSC / MDB / PHS / PSD / PMB	5	0,01 %	
61.626 (100,00%)	0085	40174	MARQUINHOS	PSB - PSB / PPS	5	0,01 %	
Abstenção	0094	14222	HIRAN MELO	PTB - PV / PTB	5	0,01 %	
16.834 (27,32%)	0161	17174	DÉRICA FLASH BACK	PSL	5	0,01 %	
Comparecimento	0164	15680	NEGUINHA	MDB - DEM / PDT / PSC / MDB / PHS / PSD / PMB	5	0,01 %	
44.792 (72,68%)	0165	15321	ALEX RABELO	MDB - DEM / PDT / PSC / MDB / PHS / PSD / PMB	5	0,01 %	
Votos (44.792)	0185	65300	PROFESSORA RITA BEZERRA	PC do B - PR / PRB / PT / PC do B	5	0,01 %	
Branços	0195	23321	MADONA ARRUDA	PPS - PSB / PPS	5	0,01 %	
1.795 (4,01%)	0208	17077	ELIAS FIGUEIREDO	PSL	5	0,01 %	
Nulos	0210	14014	JOYCE LOMBARDI	PTB - PV / PTB	5	0,01 %	
1.650 (3,68%)	0227	90180	KALL MARÇAL	PROS - PP / PODE / PMN / PROS	5	0,01 %	
Anulados	0309	18818	ANDRE LUIZ	REDE - REDE / PPL	5	0,01 %	
0 (0,00%)	0079	17888	ROSE RAMPAZIO - ROSE TRADIÇÃO	PSL	4	0,01 %	
Pendentes	0087	43456	MILEY ALVES	PV - PV / PTB	4	0,01 %	
0 (0,00%)	0102	77890	PASTOR ERLAN	SOLIDARIEDADE - DC / PRTB / AVANTE / SOLIDARIEDADE / PRP / PATRI	4	0,01 %	
Votos Válidos	* Eleito						
41.347 (92,31%)	# O candidato não teve seus votos validados devido à sua situação jurídica, do seu vice ou à do seu partido. A situação atual do candidato pode ser obtida na Divulgação de Candidaturas e Contas Eleitorais. http://divulgacandcontas.tse.jus.br						
Nominais							
38.309 (92,65%)							
De Legenda							

3.038 (7,35%)

ELEIÇÃO ORDINÁRIA ESTADUAL - 2018 1º TURNO - RESULTADO SUJEITO A ALTERAÇÃO

**Justiça Eleitoral - Divulgação de Resultado das Eleições 2018****Eleição Ordinária Estadual - 2018 1º Turno - Votação nominal - Deputado Estadual 1º Turno - Zona 0006 - CÁCERES / MT**


		6.ª ZONA - CÁCERES / MT - 1º TURNO					Atualizado em
		Deputado Estadual					07/10/2018
							22:28:34
Seções (186)	Seq. (i)	Núm.	Candidato	Partido/Coligação	Votação	% Válidos	
Totalizadas	0111	25222	ACACIO FALCAO	DEM - DEM / PDT / PSC / MDB / PHS / PSD / PMB	4	0,01 %	
186 (100,00%)	0158	17700	RONIE PETERSON	PSL	4	0,01 %	
Não Totalizadas	0187	55456	CARLA RONDON	PSD - DEM / PDT / PSC / MDB / PHS / PSD / PMB	4	0,01 %	
0 (0,00%)	0193	13456	KACO DO CPA	PT - PR / PRB / PT / PC do B	4	0,01 %	
Eleitorado (61.626)	0221	77001	ALCIR OLIVEIRA	SOLIDARIEDADE - DC / PRTB / AVANTE / SOLIDARIEDADE / PRP / PATRI	4	0,01 %	
Não Apurado	0222	45625	PASTORA ERIANA	PSDB	4	0,01 %	
0 (0,00%)	0232	27007	SARGENTO FLÁVIA	DC - DC / PRTB / AVANTE / SOLIDARIEDADE / PRP / PATRI	4	0,01 %	
Apurado	0235	44123	EDNA LUCIA	PRP - DC / PRTB / AVANTE / SOLIDARIEDADE / PRP / PATRI	4	0,01 %	
61.626 (100,00%)	0247	33044	PROFESSORA CIDA	PMN - PP / PODE / PMN / PROS	4	0,01 %	
Abstenção	0273	25128	TEREZINHA BISPO	DEM - DEM / PDT / PSC / MDB / PHS / PSD / PMB	4	0,01 %	
16.834 (27,32%)	0308	50123	CANTORA JANAINA LIMA	PSOL	4	0,01 %	
Comparecimento	0031	27000	LEANDRO FÉLIX	DC - DC / PRTB / AVANTE / SOLIDARIEDADE / PRP / PATRI	3	0,01 %	
44.792 (72,68%)	0064	51456	DALTINHO	PATRI - DC / PRTB / AVANTE / SOLIDARIEDADE / PRP / PATRI	3	0,01 %	
Votos (44.792)	0067	12333	PAULO NUNES	PDT - DEM / PDT / PSC / MDB / PHS / PSD / PMB	3	0,01 %	
Branços	0076	40040	FÁBIO GAVASSO	PSB - PSB / PPS	3	0,01 %	
1.795 (4,01%)	0084	17167	SANDRA MARTINS	PSL	3	0,01 %	
Nulos	0101	19789	AUDIMAR ROCHA	PODE - PP / PODE / PMN / PROS	3	0,01 %	
1.650 (3,68%)	0133	43555	GISLENE CABRAL	PV - PV / PTB	3	0,01 %	
Anulados	0139	43210	TONINHO DO GLORIA	PV - PV / PTB	3	0,01 %	
0 (0,00%)	0150	17017	EMÍDIO DE SOUZA	PSL	3	0,01 %	
Pendentes	0205	43001	CHICO PESCADOR	PV - PV / PTB	3	0,01 %	
0 (0,00%)	0224	44567	PROFESSORA IVETE BARROS	PRP - DC / PRTB / AVANTE / SOLIDARIEDADE /	3	0,01 %	

			PRP / PATRI		
Votos Válidos					
41.347 (92,31%)					
Nominais					
38.309 (92,65%)					
De Legenda					
3.038 (7,35%)					

* Eleito
O candidato não teve seus votos validados devido à sua situação jurídica, do seu vice ou à do seu partido. A situação atual do candidato pode ser obtida na Divulgação de Candidaturas e Contas Eleitorais.<http://divulgacandcontas.tse.jus.br>

ELEIÇÃO ORDINÁRIA ESTADUAL - 2018 1º TURNO - RESULTADO SUJEITO A ALTERAÇÃO

**Justiça Eleitoral - Divulgação de Resultado das Eleições 2018****Eleição Ordinária Estadual - 2018 1º Turno - Votação nominal - Deputado Estadual 1º Turno - Zona 0006 - CÁCERES / MT**

		6.ª ZONA - CÁCERES / MT - 1º TURNO					Atualizado em
		Deputado Estadual					07/10/2018 22:28:34
Seções (186)	Seq. (i)	Núm.	Candidato	Partido/Coligação	Votação	% Válidos	
Totalizadas	0274	43003	WILSON DO PV	PV - PV / PTB	3	0,01 %	
186 (100,00%)	0302	18123	LAILA DUTRA	REDE - REDE / PPL	3	0,01 %	
Não Totalizadas	0311	18111	EVANGELISTA TONINHO	REDE - REDE / PPL	3	0,01 %	
0 (0,00%)	0058	13566	LUIS BRAZ	PT - PR / PRB / PT / PC do B	2	0,01 %	
Eleitorado (61.626)	0075	45145	ADENILSON ROCHA	PSDB	2	0,01 %	
Não Apurado	0083	22123	LUIS COSTA	PR - PR / PRB / PT / PC do B	2	0,01 %	
0 (0,00%)	0088	40333	MAURICIO GOMES	PSB - PSB / PPS	2	0,01 %	
Apurado	0124	11000	CLEBER SOARES	PP - PP / PODE / PMN / PROS	2	0,01 %	
61.626 (100,00%)	0152	15158	BETO PITA	MDB - DEM / PDT / PSC / MDB / PHS / PSD / PMB	2	0,01 %	
Abstenção	0163	27111	WALDEMIR ALVES - PI	DC - DC / PRTB / AVANTE / SOLIDARIEDADE / PRP / PATRI	2	0,01 %	
16.834 (27,32%)	0172	51123	ENFERMEIRAPROFESSORA ANA MARIA	PATRI - DC / PRTB / AVANTE / SOLIDARIEDADE / PRP / PATRI	2	0,01 %	
Comparecimento	0183	43888	JOSE CARLOS	PV - PV / PTB	2	0,01 %	
44.792 (72,68%)	0191	45645	PROFESSOR ANTONIO	PSDB	2	0,01 %	
Votos (44.792)	0194	12888	LEONICE LOTUFO	PDT - DEM / PDT / PSC / MDB / PHS / PSD / PMB	2	0,01 %	
Branços	0196	33678	ZE PANTANEIRO SANGUE AZUL	PMN - PP / PODE / PMN / PROS	2	0,01 %	
1.795 (4,01%)	0207	13813	KOTA CORTEZ	PT - PR / PRB / PT / PC do B	2	0,01 %	
Nulos	0211	17345	SIRDINEZ	PSL	2	0,01 %	
1.650 (3,68%)	0215	43021	LÍDIO SILVA	PV - PV / PTB	2	0,01 %	
Anulados	0236	43433	ALBERTO NEGAO	PV - PV / PTB	2	0,01 %	
0 (0,00%)	0237	23555	JULIANA FORTES	PPS - PSB / PPS	2	0,01 %	
Pendentes	0251	77441	PLAUTO VIEIRA	SOLIDARIEDADE - DC / PRTB / AVANTE / SOLIDARIEDADE / PRP / PATRI	2	0,01 %	
0 (0,00%)	0258	45109	EDIANA FERREIRA	PSDB	2	0,01 %	
Votos Válidos	* Eleito						
41.347 (92,31%)	# O candidato não teve seus votos validados devido à sua situação jurídica, do seu vice ou à do seu partido. A situação atual do candidato pode ser obtida na Divulgação de Candidaturas e Contas						
Nominais							

38.309 (92,65%)	Eleitorais. http://divulgacandcontas.tse.jus.br
De Legenda	
3.038 (7,35%)	

ELEIÇÃO ORDINÁRIA ESTADUAL - 2018 1º TURNO - RESULTADO SUJEITO A ALTERAÇÃO

**Justiça Eleitoral - Divulgação de Resultado das Eleições 2018****Eleição Ordinária Estadual - 2018 1º Turno - Votação nominal - Deputado Estadual 1º Turno - Zona 0006 - CÁCERES / MT**

		6.ª ZONA - CÁCERES / MT - 1º TURNO					Atualizado em
		Deputado Estadual					07/10/2018
							22:28:34
Seções (186)	Seq. (i)	Núm.	Candidato	Partido/Coligação	Votação	% Válidos	
Totalizadas	0267	17444	WALDIR	PSL	2	0,01 %	
186 (100,00%)	0282	43663	SOL RAMOS	PV - PV / PTB	2	0,01 %	
Não Totalizadas	0283	17070	PATRYCIA COSTA	PSL	2	0,01 %	
0 (0,00%)	0306	18999	JOÁS NALINI	REDE - REDE / PPL	2	0,01 %	
Eleitorado (61.626)	0055	23234	MARIA IZAURA	PPS - PSB / PPS	1	0,01 %	
Não Apurado	0068	45789	DAIRINHO FILHO	PSDB	1	0,01 %	
0 (0,00%)	0091	25145	LUIZ SALGUEIRO	DEM - DEM / PDT / PSC / MDB / PHS / PSD / PMB	1	0,01 %	
Apurado	0107	22000	BRANQUINHO	PR - PR / PRB / PT / PC do B	1	0,01 %	
61.626 (100,00%)	0113	10111	KALYNKA MEIRELLES	PRB - PR / PRB / PT / PC do B	1	0,01 %	
Abstenção	0141	77200	DIONARDO MENDES	SOLIDARIEDADE - DC / PRTB / AVANTE / SOLIDARIEDADE / PRP / PATRI	1	0,01 %	
16.834 (27,32%)	0144	77777	TONINHO ZANIN	SOLIDARIEDADE - DC / PRTB / AVANTE / SOLIDARIEDADE / PRP / PATRI	1	0,01 %	
Comparecimento	0147	77100	TONINHO NOGUEIRA	SOLIDARIEDADE - DC / PRTB / AVANTE / SOLIDARIEDADE / PRP / PATRI	1	0,01 %	
44.792 (72,68%)	0157	90888	CLAUDEMIR ADVINCULA(AUDITOR)	PROS - PP / PODE / PMN / PROS	1	0,01 %	
Votos (44.792)	0167	90199	CORONEL HECTOR	PROS - PP / PODE / PMN / PROS	1	0,01 %	
Branco	0169	27027	ROBERTO BARRA	DC - DC / PRTB / AVANTE / SOLIDARIEDADE / PRP / PATRI	1	0,01 %	
1.795 (4,01%)	0197	15456	ALINE STEINKE	MDB - DEM / PDT / PSC / MDB / PHS / PSD / PMB	1	0,01 %	
Nulos	0199	17022	PEDRO ROSA	PSL	1	0,01 %	
1.650 (3,68%)	0202	45777	CORONEL PAULO SELVA	PSDB	1	0,01 %	
Anulados	0203	77007	AUBECI DAVI	SOLIDARIEDADE - DC / PRTB / AVANTE / SOLIDARIEDADE / PRP / PATRI	1	0,01 %	
0 (0,00%)	0204	20017	ROSA MALENA	PSC - DEM / PDT / PSC / MDB / PHS / PSD / PMB	1	0,01 %	
Pendentes	0209	10456	ROBSON ARRUDA	PRB - PR / PRB / PT / PC do B	1	0,01 %	
0 (0,00%)	0217	14010	ZULU VIEIRA	PTB - PV / PTB	1	0,01 %	
Votos Válidos	* Eleito						

41.347 (92,31%)	# O candidato não teve seus votos validados devido à sua situação jurídica, do seu vice ou à do seu partido. A situação atual do candidato pode ser obtida na Divulgação de Candidaturas e Contas Eleitorais. http://divulgacandcontas.tse.jus.br
Nominais	
38.309 (92,65%)	
De Legenda	
3.038 (7,35%)	

ELEIÇÃO ORDINÁRIA ESTADUAL - 2018 1º TURNO - RESULTADO SUJEITO A ALTERAÇÃO


**Justiça Eleitoral - Divulgação de Resultado das Eleições 2018****Eleição Ordinária Estadual - 2018 1º Turno - Votação nominal - Deputado Estadual 1º Turno - Zona 0006 - CÁCERES / MT**

		6.ª ZONA - CÁCERES / MT - 1º TURNO					Atualizado em
		Deputado Estadual					07/10/2018
							22:28:34
Seções (186)	Seq. (i)	Núm.	Candidato	Partido/Coligação	Votação	% Válidos	
Totalizadas	0223	15200	MICHELLE ABREU	MDB - DEM / PDT / PSC / MDB / PHS / PSD / PMB	1	0,01 %	
186 (100,00%)	0233	22699	VILMA FERNANDES	PR - PR / PRB / PT / PC do B	1	0,01 %	
Não Totalizadas	0234	17344	PROFESSOR JOAQUIM XAVIER	PSL	1	0,01 %	
0 (0,00%)	0240	77222	RAQUEL DO QUILOMBO	SOLIDARIEDADE - DC / PRTB / AVANTE / SOLIDARIEDADE / PRP / PATRI	1	0,01 %	
Eleitorado (61.626)	0241	51051	PROFESSORA MAZÉ	PATRI - DC / PRTB / AVANTE / SOLIDARIEDADE / PRP / PATRI	1	0,01 %	
Não Apurado	0244	19123	CIDA	PODE - PP / PODE / PMN / PROS	1	0,01 %	
0 (0,00%)	0245	51333	MILTON RODRIGUES	PATRI - DC / PRTB / AVANTE / SOLIDARIEDADE / PRP / PATRI	1	0,01 %	
Apurado	0249	22999	TANIA MOURA	PR - PR / PRB / PT / PC do B	1	0,01 %	
61.626 (100,00%)	0256	14077	SANTINA FELICIA	PTB - PV / PTB	1	0,01 %	
Abstenção	0257	17027	MARIA RODRIGUES	PSL	1	0,01 %	
16.834 (27,32%)	0261	10555	CLAUDETE SIQUEIRA	PRB - PR / PRB / PT / PC do B	1	0,01 %	
Comparecimento	0266	40777	CLARILCE CAMPOS	PSB - PSB / PPS	1	0,01 %	
44.792 (72,68%)	0268	23111	JUCI	PPS - PSB / PPS	1	0,01 %	
Votos (44.792)	0270	27500	ELISANGELA	DC - DC / PRTB / AVANTE / SOLIDARIEDADE / PRP / PATRI	1	0,01 %	
Branco	0275	17020	DITO LIBERDADE	PSL	1	0,01 %	
1.795 (4,01%)	0279	10800	HENRIQUE CORREA DA COSTA	PRB - PR / PRB / PT / PC do B	1	0,01 %	
Nulos	0289	45111	ELINEI - MACIEL	PSDB	1	0,01 %	
1.650 (3,68%)	0291	77456	MARAÍ CARVALHO	SOLIDARIEDADE - DC / PRTB / AVANTE / SOLIDARIEDADE / PRP / PATRI	1	0,01 %	
Anulados	0304	54123	ZÉ VALTER	PPL - REDE / PPL	1	0,01 %	
0 (0,00%)	0312	18020	IVAN GONÇALVES	REDE - REDE / PPL	1	0,01 %	
Pendentes	0313	18000	PROF. MÁRCIA BEATRIZ	REDE - REDE / PPL	1	0,01 %	
0 (0,00%)	0317	18888	WÂNIA AMORIM	REDE - REDE / PPL	1	0,01 %	
Votos Válidos	* Eleito						

41.347 (92,31%)	# O candidato não teve seus votos validados devido à sua situação jurídica, do seu vice ou à do seu partido. A situação atual do candidato pode ser obtida na Divulgação de Candidaturas e Contas Eleitorais. http://divulgacandcontas.tse.jus.br
Nominais	
38.309 (92,65%)	
De Legenda	
3.038 (7,35%)	

ELEIÇÃO ORDINÁRIA ESTADUAL - 2018 1º TURNO - RESULTADO SUJEITO A ALTERAÇÃO


**Justiça Eleitoral - Divulgação de Resultado das Eleições 2018****Eleição Ordinária Estadual - 2018 1º Turno - Votação nominal - Deputado Estadual 1º Turno - Zona 0006 - CÁCERES / MT**

		6.ª ZONA - CÁCERES / MT - 1º TURNO					Atualizado em
		Deputado Estadual					07/10/2018
							22:28:34
Seções (186)	Seq. (i)	Núm.	Candidato	Partido/Coligação	Votação	% Válidos	
Totalizadas	0320	18118	PROFESSORA JANE CRISTINA	REDE - REDE / PPL	1	0,01 %	
186 (100,00%)	0000	77888	NADIA RAFAELA	SOLIDARIEDADE - DC / PRTB / AVANTE / SOLIDARIEDADE / PRP / PATRI	0	0,00 %	
Não Totalizadas	0000	27011	NADIESE CARDOSO	DC - DC / PRTB / AVANTE / SOLIDARIEDADE / PRP / PATRI	0	0,00 %	
0 (0,00%)	0000	19888	FELIPE MORBECK	PODE - PP / PODE / PMN / PROS	0	0,00 %	
Eleitorado (61.626)	0000	54777	ALEXANDRE SANTOS	PPL - REDE / PPL	0	0,00 %	
Não Apurado	0000	36036	CLEYTON DUARTE	PTC	0	0,00 %	
0 (0,00%)	0000	55222	VEREADORA ELIANA	PSD - DEM / PDT / PSC / MDB / PHS / PSD / PMB	0	0,00 %	
Apurado	0000	45888	GIOVANI NOBILINO	PSDB	0	0,00 %	
61.626 (100,00%)	0000	54444	PROFESSOR GIULIANO	PPL - REDE / PPL	0	0,00 %	
Abstenção	0000	17789	ENGENHEIRO RODRIGO GOMES	PSL	0	0,00 %	
16.834 (27,32%)	0000	77444	GISELE LOPES	SOLIDARIEDADE - DC / PRTB / AVANTE / SOLIDARIEDADE / PRP / PATRI	0	0,00 %	
Comparecimento	0000	90777	CARLOS RAFAEL	PROS - PP / PODE / PMN / PROS	0	0,00 %	
44.792 (72,68%)	0000	54321	JORNALISTA MARCOS LOPES	PPL - REDE / PPL	0	0,00 %	
Votos (44.792)	0000	19999	ROSANGELA ALMEIDA	PODE - PP / PODE / PMN / PROS	0	0,00 %	
Branco	0000	23733	MARCIA SANTO	PPS - PSB / PPS	0	0,00 %	
1.795 (4,01%)	0000	18102	JEFFERSON COSTA	REDE - REDE / PPL	0	0,00 %	
Nulos	0000	23666	PATRICIA BUENO	PPS - PSB / PPS	0	0,00 %	
1.650 (3,68%)	0000	43789	RONISE TIMOTEO	PV - PV / PTB	0	0,00 %	
Anulados	0000	19333	EVANDRO NAVARRO	PODE - PP / PODE / PMN / PROS	0	0,00 %	
0 (0,00%)	#0000	90321	JOTA DE SÁ	PROS - PP / PODE / PMN / PROS	0	0,00 %	
Pendentes	0000	23765	RAPOSÃO DA CARVALIMA	PPS - PSB / PPS	0	0,00 %	
0 (0,00%)	0000	20011	SAMARA FRANCO	PSC - DEM / PDT / PSC / MDB / PHS / PSD / PMB	0	0,00 %	
Votos Válidos	* Eleito						
41.347 (92,31%)	# O candidato não teve seus votos validados devido à sua situação jurídica, do seu vice ou à do seu partido. A situação atual do candidato pode ser obtida na Divulgação de Candidaturas e Contas						
Nominais							

38.309 (92,65%)	Eleitorais. http://divulgacandcontas.tse.jus.br
De Legenda	
3.038 (7,35%)	

ELEIÇÃO ORDINÁRIA ESTADUAL - 2018 1º TURNO - RESULTADO SUJEITO A ALTERAÇÃO


**Justiça Eleitoral - Divulgação de Resultado das Eleições 2018****Eleição Ordinária Estadual - 2018 1º Turno - Votação nominal - Deputado Estadual 1º Turno - Zona 0006 - CÁCERES / MT**

		6.ª ZONA - CÁCERES / MT - 1º TURNO					Atualizado em
		Deputado Estadual					07/10/2018 22:28:34
Seções (186)	Seq. (i)	Núm.	Candidato	Partido/Coligação	Votação	% Válidos	
Totalizadas	0000	43665	SIDNEY DE SOUZA	PV - PV / PTB	0	0,00 %	
186 (100,00%)	0000	18777	DÉBORA BORGES	REDE - REDE / PPL	0	0,00 %	
Não Totalizadas	0000	55789	DR. ALEX MANHAGUANHA	PSD - DEM / PDT / PSC / MDB / PHS / PSD / PMB	0	0,00 %	
0 (0,00%)	0000	17321	IRACEMA	PSL	0	0,00 %	
Eleitorado (61.626)	#0000	36200	CIDA ENFERMEIRA	PTC	0	0,00 %	
Não Apurado	0000	15615	DIRCEU ZANATTA	MDB - DEM / PDT / PSC / MDB / PHS / PSD / PMB	0	0,00 %	
0 (0,00%)	0000	54600	CRISTINA DOMINGUES	PPL - REDE / PPL	0	0,00 %	
Apurado	0000	22100	SIRLENE MORAES	PR - PR / PRB / PT / PC do B	0	0,00 %	
61.626 (100,00%)	0000	43432	PROFESSORA RAQUEL	PV - PV / PTB	0	0,00 %	
Abstenção	0000	50222	ISMAEL MAZINHO	PSOL	0	0,00 %	
16.834 (27,32%)	0000	77321	JANAINA LIMA	SOLIDARIEDADE - DC / PRTB / AVANTE / SOLIDARIEDADE / PRP / PATRI	0	0,00 %	
Comparecimento	0000	14007	ROSILEY RODRIGUES	PTB - PV / PTB	0	0,00 %	
44.792 (72,68%)	0000	54151	GHERDEONE NETO	PPL - REDE / PPL	0	0,00 %	
Votos (44.792)	0000	43200	BENY GODOY	PV - PV / PTB	0	0,00 %	
Branco	0000	43147	NILZA BARTNISKI	PV - PV / PTB	0	0,00 %	
1.795 (4,01%)	0000	45889	LEIVA LELE	PSDB	0	0,00 %	
Nulos	0000	43335	WELSON DO CICLISMO	PV - PV / PTB	0	0,00 %	
1.650 (3,68%)	0000	19180	SANDRA RAQUEL	PODE - PP / PODE / PMN / PROS	0	0,00 %	
Anulados	0000	22122	PROFESSOR HEDVALDO	PR - PR / PRB / PT / PC do B	0	0,00 %	
0 (0,00%)	0000	11100	NAIUSA DUARTE	PP - PP / PODE / PMN / PROS	0	0,00 %	
Pendentes	0000	19533	RADAMES ALVES	PODE - PP / PODE / PMN / PROS	0	0,00 %	
0 (0,00%)	0000	22456	GILMAR DO ESPORTE	PR - PR / PRB / PT / PC do B	0	0,00 %	
Votos Válidos	* Eleito						
41.347 (92,31%)	# O candidato não teve seus votos validados devido à sua situação jurídica, do seu vice ou à do seu partido. A situação atual do candidato pode ser obtida na Divulgação de Candidaturas e Contas Eleitorais. http://divulgacandcontas.tse.jus.br						
Nominais							
38.309 (92,65%)							
De Legenda							

3.038 (7,35%)

ELEIÇÃO ORDINÁRIA ESTADUAL - 2018 1º TURNO - RESULTADO SUJEITO A ALTERAÇÃO

**Justiça Eleitoral - Divulgação de Resultado das Eleições 2018****Eleição Ordinária Estadual - 2018 1º Turno - Votação nominal - Deputado Estadual 1º Turno - Zona 0006 - CÁCERES / MT**

		6.ª ZONA - CÁCERES / MT - 1º TURNO					Atualizado em
		Deputado Estadual					07/10/2018
		22:28:34					
Seções (186)	Seq. (i)	Núm.	Candidato	Partido/Coligação	Votação	% Válidos	
Totalizadas	0000	10444	VALTEMIR CASTANHEIRA	PRB - PR / PRB / PT / PC do B	0	0,00 %	
186 (100,00%)	0000	77800	DARCI DO CAROLINA	SOLIDARIEDADE - DC / PRTB / AVANTE / SOLIDARIEDADE / PRP / PATRI	0	0,00 %	
Não Totalizadas	0000	12012	ILDO DO PÃO	PDT - DEM / PDT / PSC / MDB / PHS / PSD / PMB	0	0,00 %	
0 (0,00%)	0000	19234	PROF. ALDO AMORIM	PODE - PP / PODE / PMN / PROS	0	0,00 %	
Eleitorado (61.626)	0000	18333	NILDÃO DA TOYOTA AMARELA	REDE - REDE / PPL	0	0,00 %	
Não Apurado	0000	23444	JORGE JORGITO EVANGELISTA	PPS - PSB / PPS	0	0,00 %	
0 (0,00%)	0000	45022	BENEDITA ARRUDA	PSDB	0	0,00 %	
Apurado	0000	40500	GILSON BAITACA	PSB - PSB / PPS	0	0,00 %	
61.626 (100,00%)	0000	25256	BEBE DA SAUDE	DEM - DEM / PDT / PSC / MDB / PHS / PSD / PMB	0	0,00 %	
Abstenção	0000	15668	CARECA DA VAN	MDB - DEM / PDT / PSC / MDB / PHS / PSD / PMB	0	0,00 %	
16.834 (27,32%)	0000	40456	VALDINEI TEODORO	PSB - PSB / PPS	0	0,00 %	
Comparecimento	0000	25888	ESTER FERREIRA	DEM - DEM / PDT / PSC / MDB / PHS / PSD / PMB	0	0,00 %	
44.792 (72,68%)	0000	18018	SIDNEI VARANIS	REDE - REDE / PPL	0	0,00 %	
Votos (44.792)	0000	22060	MARTHA DRANSKI	PR - PR / PRB / PT / PC do B	0	0,00 %	
Branco	0000	10190	ZÉ TROVÃO	PRB - PR / PRB / PT / PC do B	0	0,00 %	
1.795 (4,01%)	0000	51777	PASTOR JOEL	PATRI - DC / PRTB / AVANTE / SOLIDARIEDADE / PRP / PATRI	0	0,00 %	
Nulos	0000	45299	VALCIR JUSTINO (JURUBEBA)	PSDB	0	0,00 %	
1.650 (3,68%)	0000	22789	JOÃO SULZBACHER	PR - PR / PRB / PT / PC do B	0	0,00 %	
Anulados	0000	43006	MOTOZINHO TOLEDO	PV - PV / PTB	0	0,00 %	
0 (0,00%)	0000	43321	NILZA AMARAL	PV - PV / PTB	0	0,00 %	
Pendentes	0000	18234	VANDERLEI FLORENCIO	REDE - REDE / PPL	0	0,00 %	
0 (0,00%)	0000	45300	ROSICLER SILVA	PSDB	0	0,00 %	
Votos Válidos	* Eleito						
41.347 (92,31%)	# O candidato não teve seus votos validados devido à sua situação jurídica, do seu vice ou à do seu partido. A situação atual do candidato pode ser obtida na Divulgação de Candidaturas e Contas Eleitorais. http://divulgacandcontas.tse.jus.br						
Nominais							
38.309 (92,65%)							

De Legenda

3.038 (7,35%)

ELEIÇÃO ORDINÁRIA ESTADUAL - 2018 1º TURNO - RESULTADO SUJEITO A ALTERAÇÃO


**Justiça Eleitoral - Divulgação de Resultado das Eleições 2018****Eleição Ordinária Estadual - 2018 1º Turno - Votação nominal - Deputado Estadual 1º Turno - Zona 0006 - CÁCERES / MT**

		6.ª ZONA - CÁCERES / MT - 1º TURNO					Atualizado em
		Deputado Estadual					07/10/2018 22:28:34
Seções (186)	Seq. (i)	Núm.	Candidato	Partido/Coligação	Votação	% Válidos	
Totalizadas	0000	45444	ADEMAR MACHADO DA SILVA	PSDB	0	0,00 %	
186 (100,00%)	0000	17001	MÁRCIA MAGAN	PSL	0	0,00 %	
Não Totalizadas	0000	23012	SIRLEY SILVA	PPS - PSB / PPS	0	0,00 %	
0 (0,00%)	0000	28028	ISAC MARQUES	PRTB - DC / PRTB / AVANTE / SOLIDARIEDADE / PRP / PATRI	0	0,00 %	
Eleitorado (61.626)	0000	54013	MÁRCIA MORENA	PPL - REDE / PPL	0	0,00 %	
Não Apurado	0000	27153	LAURINDO DA GUARDA	DC - DC / PRTB / AVANTE / SOLIDARIEDADE / PRP / PATRI	0	0,00 %	
0 (0,00%)	0000	54789	LUIZ DO JORNAL	PPL - REDE / PPL	0	0,00 %	
Apurado	#0000	51007	FRANK SABIÁ	PATRI - DC / PRTB / AVANTE / SOLIDARIEDADE / PRP / PATRI	0	0,00 %	
61.626 (100,00%)	0000	12222	HENRIQUE BERTO	PDT - DEM / PDT / PSC / MDB / PHS / PSD / PMB	0	0,00 %	
Abstenção	0000	43300	IVONETH NUNES	PV - PV / PTB	0	0,00 %	
16.834 (27,32%)	0000	10445	JOSE VIEIRA	PRB - PR / PRB / PT / PC do B	0	0,00 %	
Comparecimento	0000	17200	SÉRGIO LADER	PSL	0	0,00 %	
44.792 (72,68%)	0000	17007	DONIZETE SANTOS	PSL	0	0,00 %	
Votos (44.792)	0000	54710	LEANDRO MOMENTE	PPL - REDE / PPL	0	0,00 %	
Branco	0000	45005	CIDA DO CAMELO	PSDB	0	0,00 %	
1.795 (4,01%)	0000	10789	LOURENÇO JORGE	PRB - PR / PRB / PT / PC do B	0	0,00 %	
Nulos	#0000	40111	MIGUELÃO	PSB - PSB / PPS	0	0,00 %	
1.650 (3,68%)	0000	10018	CESAR MORAES	PRB - PR / PRB / PT / PC do B	0	0,00 %	
Anulados	0000	17588	CHIQUINHA PAIXÃO	PSL	0	0,00 %	
0 (0,00%)	0000	33193	SARGENTO GENESIO	PMN - PP / PODE / PMN / PROS	0	0,00 %	
Pendentes	0000	40140	ROSE	PSB - PSB / PPS	0	0,00 %	
0 (0,00%)	0000	77377	FRANK SILVA	SOLIDARIEDADE - DC / PRTB / AVANTE / SOLIDARIEDADE / PRP / PATRI	0	0,00 %	
Votos Válidos	* Eleito						
41.347 (92,31%)	# O candidato não teve seus votos validados devido à sua situação jurídica, do seu vice ou à do seu partido. A						

Nominais	situação atual do candidato pode ser obtida na Divulgação de Candidaturas e Contas
38.309 (92,65%)	Eleitorais. http://divulgacandcontas.tse.jus.br
De Legenda	
3.038 (7,35%)	

ELEIÇÃO ORDINÁRIA ESTADUAL - 2018 1º TURNO - RESULTADO SUJEITO A ALTERAÇÃO

**Justiça Eleitoral - Divulgação de Resultado das Eleições 2018****Eleição Ordinária Estadual - 2018 1º Turno - Votação nominal - Deputado Estadual 1º Turno - Zona 0006 - CÁCERES / MT**

		6.ª ZONA - CÁCERES / MT - 1º TURNO					Atualizado em
		Deputado Estadual					07/10/2018 22:28:34
Seções (186)	Seq. (i)	Núm.	Candidato	Partido/Coligação	Votação	% Válidos	
Totalizadas	0000	11888	VALQUIRIA DO TRANSPORTE	PP - PP / PODE / PMN / PROS	0	0,00 %	
186 (100,00%)	0000	11678	ARIMÁTEIA	PP - PP / PODE / PMN / PROS	0	0,00 %	
Não Totalizadas	0000	22190	GOMERALDO DE BARROS	PR - PR / PRB / PT / PC do B	0	0,00 %	
0 (0,00%)	#0330	45999	DAMARES	PSDB	0	0,00 %	
Eleitorado (61.626)	#0332	55025	GILMAR FABRIS	PSD - DEM / PDT / PSC / MDB / PHS / PSD / PMB	0	0,00 %	
Não Apurado	#0335	27200	MARIA HELENA - MARIELLY	DC - DC / PRTB / AVANTE / SOLIDARIEDADE / PRP / PATRI	0	0,00 %	
0 (0,00%)	#0337	23333	ROMES	PPS - PSB / PPS	0	0,00 %	
Apurado	#0338	77123	JAJAH NEVES	SOLIDARIEDADE - DC / PRTB / AVANTE / SOLIDARIEDADE / PRP / PATRI	0	0,00 %	
61.626 (100,00%)							
Abstenção							
16.834 (27,32%)							
Comparecimento							
44.792 (72,68%)							
Votos (44.792)							
Branços							
1.795 (4,01%)							
Nulos							
1.650 (3,68%)							
Anulados							
0 (0,00%)							
Pendentes							
0 (0,00%)							
Votos Válidos							
41.347 (92,31%)							
Nominais							
38.309 (92,65%)							
* Eleito							
# O candidato não teve seus votos validados devido à sua situação jurídica, do seu vice ou à do seu partido. A situação atual do candidato pode ser obtida na Divulgação de Candidaturas e Contas Eleitorais. http://divulgacandcontas.tse.jus.br							

De Legenda

3.038 (7,35%)

ELEIÇÃO ORDINÁRIA ESTADUAL - 2018 1º TURNO - RESULTADO SUJEITO A ALTERAÇÃO