Cáceres, 15 de junho de 2020.

BOLETIM INFORMATIVO Nº 32

REGIÃO OESTE MATOGROSSENSE

Quadro 01: Panorama dos casos notificados em investigação, descartados e confirmados por COVID-19, conforme município de residência da região oeste mato-grossense.

Município de residência	Em Investigação	Descartados	COVID-19	Total
Araputanga	10	15	10	35
Cáceres	96	271	68	435
Curvelândia	5	25	6	36
Glória d'Oeste	4	5		9
Indiavaí	1	1		2
Lambari d'Oeste	2	10	9	21
Mirassol d'Oeste	16	57	21	94
Porto Esperidião	21	1	41	63
Reserva do Cabaçal		1		1
Rio Branco	6	18	3	27
Salto do Céu		3		3
São José dos Quatro Marcos		26	17	43
Regional Oeste Mato-grossense	161	433	175	769

QUADRO 02: Casos notificados de pacientes residentes em municípios de outra região de saúde e de outros estados.

Município de residência	Em Investigação	Descartados	COVID-19	Total
Cuiabá- MT		1	1	2
Pontes e Lacerda- MT	1	6	1	8
Várzea Grande- MT		1		1
Figueiropolis dOeste			1	1
São Paulo- SP			1	1
Osasco - SP			1	1
Sub total (Outras regionais)	1	8	5	14
Total	162	441	180	783

QUADRO 03: Panorama dos casos confirmados de COVID-19 da região oeste mato-grossense, na data da publicação deste boletim.

COVID-19				
CONFIRMADOS	MONITORAMENTO	INTERNADOS	RECUPERADOS	ÓBITO
175	90	1	74	10[(1)]
100%	51,4%	0,6%	42,3%	5,7%

[1] Atualizando somente óbitos de caso confirmados de residentes em municípios da Regional oeste mato-grossense (Regional de Cáceres)

Quadro 04: Detalhamento do panorama dos casos confirmados por COVID-19, conforme situação em tratamento, óbito e recuperados por municípios de residência da região oeste mato-grossense.

	COVID-19			
Município de residência	Em Tratamento	Óbitos	Recuperados	Total
Araputanga	9		1	10
Cáceres	30	5	33	68
Curvelândia	2	1	3	6
Glória d'Oeste				
Indiavaí				
Lambari d'Oeste	5		4	9
Mirassol d'Oeste	5	1	15	21
Porto Esperidião	38	2	1	41
Reserva do Cabaçal				
Rio Branco			3	3
Salto do Céu				
São José dos Quatro Marcos	2	1	14	17
Regional Oeste Mato-grossense	91	10	74	175
Cuiabá			1	1
Pontes e Lacerda		1		1
Figueirópolis d'Oeste		1		1
Osasco SP			1	1
São Paulo SPS			1	1
TOTAL	91	12	77	180

Fonte: Planilha de controle de notificações ERS/Cáceres/notifica.saude.gov.br/sivepgripe

Quadro 05: Óbito de casos confirmados por COVID-19 na região oeste mato-grossense.

Ord.	Idade	Sexo	Município de residência	Co-morbidades	Data do óbito
1	82 anos	Masculino	Cáceres	Diabetes e doença Cardiovascular	08/04/2020
2	24 anos	Feminino	Mirassol d'Oeste	Obesidade	23/04/2020
3	62 anos	Feminino	Cáceres	Diabetes e Câncer	13/05/2020
4	67 anos	Feminino	Cáceres	Diabetes e doença Cardiovascular	19/05/2020
5	71 anos	Feminino	Curvelândia	Doença Renal Crônica e diabetes	22/05/2020
6	83 anos	Masculino	S.J. Quatro Marcos	Diabetes, pneumopatia	30/05/2020
7	62 anos	Feminino	Cáceres	Doença renal crônica, doença respiratória crônica	03/06/2020
8	49 anos	Masculino	Cáceres	Não	04/06/2020

9	94	Masculino	Porto Esperidião	Diabetes, C.Cardiovascular Crônica, Pneumopatia Crônica	10/06/2020
10	81	Masculino	Porto Esperidião	-	10/06/2020

Quadro 06: Número de pacientes hospitalizados por SRAG e por COVID19, na data da publicação deste boletim.

Agravo	UTI	ENFERMARIA/ISOLAMENTO	TOTAL
SRAG	2	4	6
COVID-19	2	1	3
TOTAL	4	5	9

Fonte: SISTEMA DE INFORMAÇÃO INDICASUS

Quadro 07: Idade média, mínima e máxima dos casos confirmados e óbito por COVID-19 na região oeste mato-grossense, 2020

IDADE	CONFIRMADOS PARA COVID-19 (n=175)	Óbitos (n=10)
MÉDIA	45,0 ANOS	66,0 ANOS
MÍNIMA	4 MESES	24 ANOS
MÁXIMA	94 ANOS	94 ANOS

Fonte: Vigilância Epidemiológica do Escritório Regional de Saúde de Cáceres.

Quadro 08: População residente, número absolutos de casos confirmados, coeficiente de incidência (n/100.000 hab.), número absoluto de óbitos e taxa de letalidade por COVID-19 na região oeste mato-grossense.

Município de residência	População residente [2]	Casos confirmados	Coeficiente de incidência	Óbitos	Taxa de letalidade
Araputanga	16.822	10	59,4	0	-
Cáceres	94.376	68	72,1	5	7,4
Curvelândia	5.219	6	115,0	1	16,7
Glória D'Oeste	3.026	0	-	0	-
Indiavaí	2.752	0	-	0	-
Lambari D'Oeste	6.121	9	147,0	0	-
Mirassol D'Oeste	27.739	21	75,7	1	4,8
Porto Esperidião	12.017	41	341,2	2	4,9
Reserva do Cabaçal	2.732	0	-	0	-
Rio Branco	5.156	3	58,2	0	-
Salto do Céu	3.365	0	-	0	-
São J. dos IV Marcos	18.906	17	89,9	1	5,9
Regional	198.231	175	88,3	10	5,7

[2] (IBGE/POPULAÇÃO RESIDENTE - ESTIMATIVAS PARA O TCU - MATO GROSSO- 2019)

Fonte: Vigilância Epidemiológica do Escritório Regional de Saúde de Cáceres.

Gráfico 01: Distribuição por município de residência dos casos de COVID-19 da região oeste mato-grossense. (n=175)

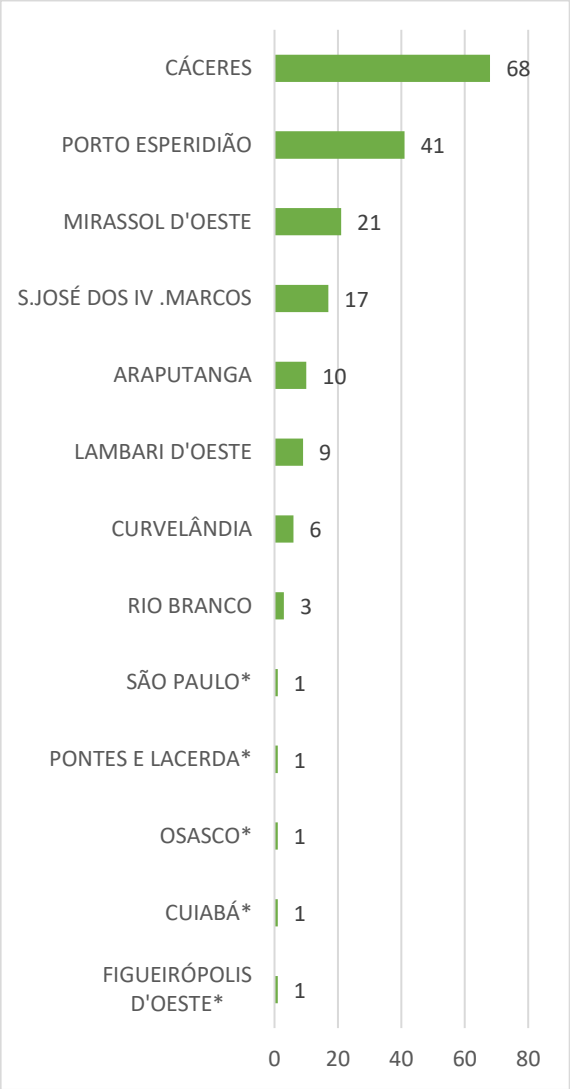

Gráfico 02: Distribuição dos casos confirmados por COVID-19 por idade na região oeste mato-grossense. (n=175)

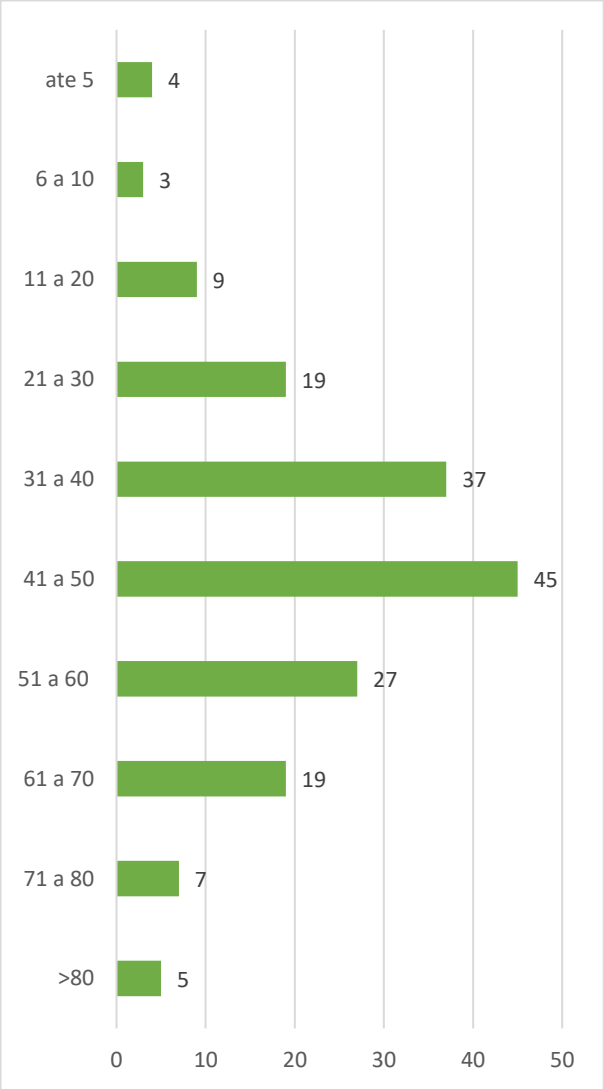

* Casos residentes em municípios de outra regional ou Estado, porém, notificados na região oeste mato-grossense.

Gráfico 03: Porcentagem dos casos de COVID-19 por sexo notificados na regional oeste mato-grossense (n=175).

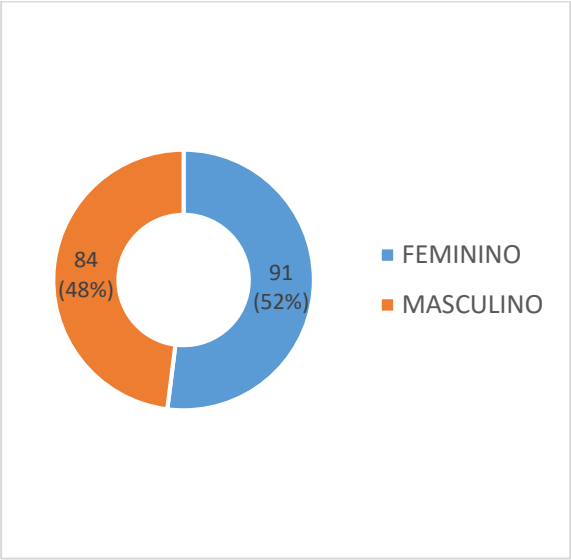

Gráfico 04: Porcentagem dos óbitos por COVID-19 por sexo na regional mato-grossense (n=10[3])

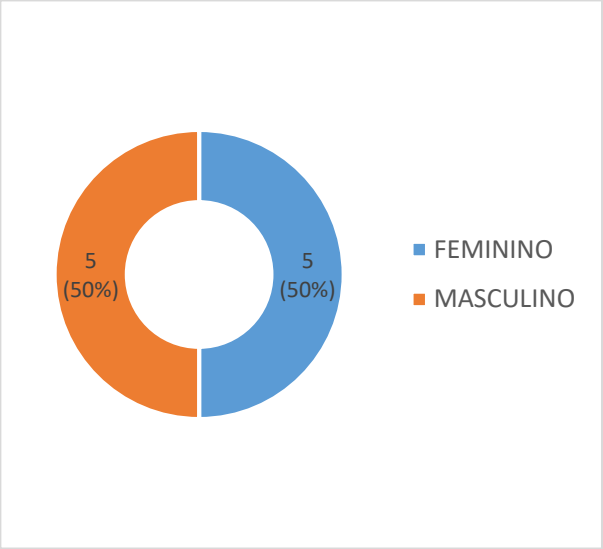

Obs.: Considerando apenas casos de pacientes residentes nos municípios da regional de Cáceres (Regional oeste mato-grossense), não contando os óbitos de pacientes da regional de Pontes e Lacerda

Gráfico 05: Casos acumulados de SRAG, COVID-19 e de óbito por COVID-19 por data de notificação na região de Saúde Oeste Mato-grossense.

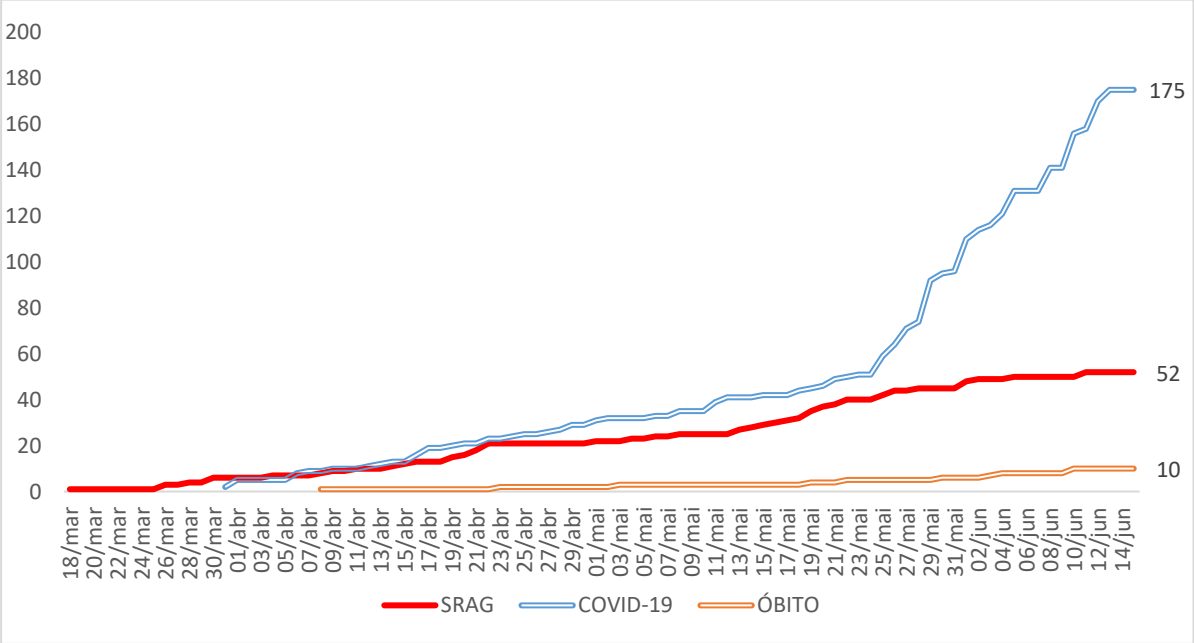

[3] Atualizando somente óbitos de caso confirmados de residentes em municípios da Regional oeste mato-grossense (Regional de Cáceres)

Gráfico 06: Número de internações e proporção de casos de SRAG distribuído por tipo de leito ocupado durante a internação, nos municípios da região oeste mato-grossense (n= 52).

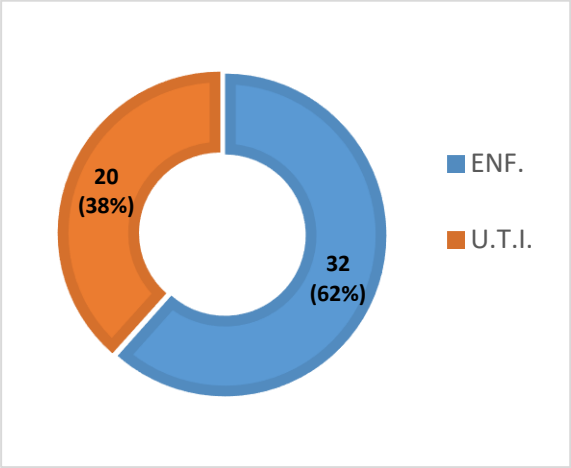

Gráfico 07: Número e proporção dos casos confirmados COVID-19 em hospitalizados e não hospitalizados, nos municípios da região oeste mato-grossense (n=175).

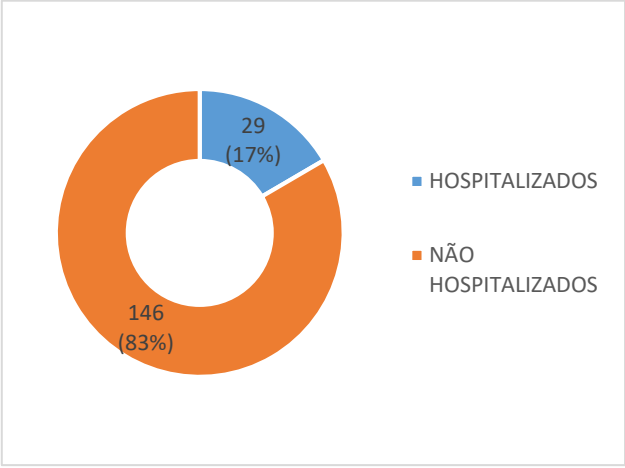

Gráfico 08: Número acumulado dos casos hospitalizados de COVID-19 e SRAG, distribuído por tipo de leito, nos municípios da região oeste mato-grossense, 2020 [4].

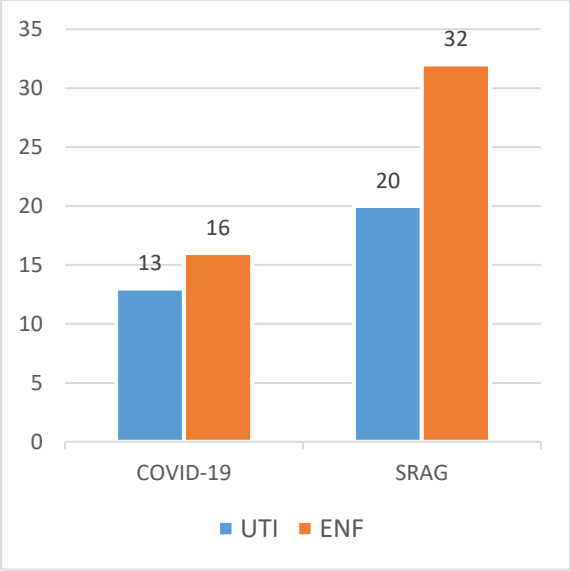

Gráfico 09: Número e proporção de óbitos registrados por COVID-19 e SRAG nos municípios da região oeste mato-grossense.

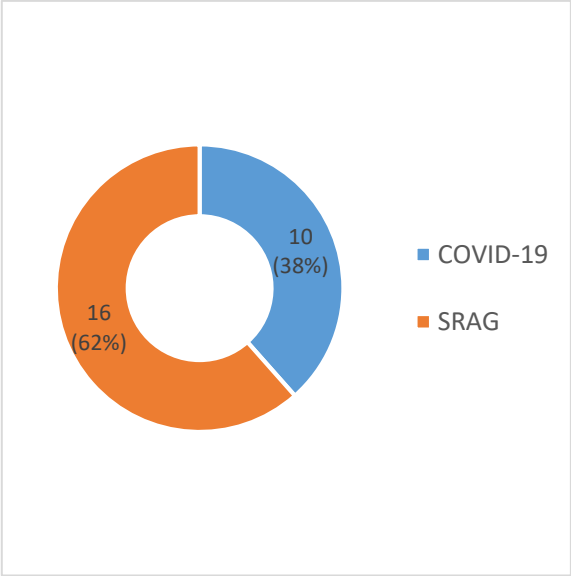

[4] Valores de SRAG atualizados após revisão do banco de dados.

Definição de casos:

DEFINIÇÃO 1: Síndrome gripal (SG): indivíduo com quadro respiratório agudo, caracterizado por sensação febril ou febre 1, mesmo que relatada, acompanhada de tosse OU dor de garganta OU coriza OU dificuldade respiratória.

Nota:

Em crianças: considera-se também obstrução nasal, na ausência de outro diagnóstico específico.

Em idosos: a febre pode estar ausente. Deve-se considerar também critérios específicos de agravamento como sincope, confusão mental, sonolência excessiva, irritabilidade e inapetência.

DEFINIÇÃO 2: Síndrome respiratória aguda grave (SRAG): Síndrome Gripal que apresente: dispneia/desconforto respiratório **OU** Pressão persistente no tórax **OU** saturação de O2 menor que 95% em ar ambiente **OU** coloração azulada dos lábios ou rosto.

Nota:

Em crianças: além dos itens anteriores, observar os batimentos de asa de nariz, cianose, tiragem intercostal, desidratação e inapetência.

CASOS CONFIRMADOS

A. Critério Laboratorial

Caso suspeito de SG ou SRAG com teste de:

Biologia molecular

RT- PCR em tempo real

Resultado detectável para SARS-CoV-2.

Imunológico

Teste rápido ou sorologia clássica para detecção de anticorpos:

Resultado positivo para anticorpos IgM e/ou IgG. Em amostra coletada após o 7º (sétimo) dia de início dos sintomas.

B. Critério Clínico Epidemiológico:

Caso suspeito de SG ou SRAG com:

Histórico de contato próximo ou domiciliar, nos últimos 7 dias antes do aparecimento dos sintomas, com caso confirmado laboratorialmente para COVID-19 e para o qual **não foi possível** realizar a investigação laboratorial específica.

CASO DESCARTADO

Caso suspeito de SG ou SRAG com resultado laboratorial negativo para CORONAVÍRUS (SARS-COV-2 não detectável pelo método de RT-PCR em tempo real), considerando a oportunidade da coleta OU confirmação laboratorial para outro agente etiológico.

Fonte: NOTA TÉCNICA Nº 04/COE COVID-19/SES MT, Cuiabá-MT, 17 de abril de 2020.